

ERGODISC FLEXX 43

Preparazione



1 Disporre i cartelli di avvertimento./ preparare i DPI



2 Rovesciare la macchina facendo toccare il manico al pavimento per montare trascinatore/pad o la spazzola.



3 Rimuovere la batteria dal caricabatterie.



4 Inserire la batteria nel suo alloggiamento.



5 Montare il/i peso aggiuntivi come richiesto



6 Se necessario, montare e fissare il serbatoio della soluzione



7 Riempire con acqua e dosare il prodotto chimico.



8 Inserire il tubo del serbatoio dell'acqua nella macchina e verificare che il cavo alimentazione della soluzione sia montato e funzionante.

Utilizzo




9 Abbassare l'impugnatura in una posizione confortevole premendo la leva inferiore.



10 Premere il pulsante della velocità di lavoro corretta per l'applicazione desiderata.




11 Per attivare la macchina premere il pulsante arancione e contemporaneamente tirare verso l'alto la leva superiore.



12 Sollevare il manico per spostarsi a destra. Abbassare il manico per spostarsi a sinistra



13 Iniziare lavorando lungo i bordi.



14 Lavorare da un lato all'altro con passaggi sovrapposti.



15 Quando non si utilizza la macchina, mettere il manico in posizione verticale. Spegnerla se si lascia la macchina senza sorveglianza.



16 Sostituire le batterie se è necessario proseguire con il lavoro.



17 Spegnerla al termine del lavoro.




18 Rimuovere la batteria.



19 Posizionare la batteria sul caricabatteria
Arancione = in carica
Verde = completamente carica
Rosso = guasto



20 Rimuovere il pad/il disco trascinatore o la spazzola. Lavare e lasciare ad asciugare.



21 Pulire la macchina con un panno umido.



22 Se il compressore a schiuma è montato, svuotarlo e sciacquarlo accuratamente.



23 Se il serbatoio della soluzione è montato, svuotarlo e controllare/pulire la valvola come richiesto.



24 Non riporre le macchine con il pad o la spazzola montati.

Impostazione velocità

- 1.HD
- 2.Low
- 3.High

Linee guida per le applicazioni primarie

- Levigatura / Cristallizzazione / TWISTER / Deceratura
Deceratura/ Lavaggio / TWISTER / Shamponatura a umido tappeti / Shamponatura a secco tappeti / metodo bonnet
Spray cleaning / Lucidatura a secco / metodo bonnet

ATTENZIONE:

Non usare la macchina prima di aver letto e compreso le istruzioni d'uso.

